



# Το LEADER στο Σ.Σ. της ΚΑΠ 2023-2027

Παρακολούθηση & Αξιολόγηση LEADER

Αθήνα 26 Ιανουαρίου 2022

*A. Κατσιρμά*

*Μονάδα Θεσμικής Υποστήριξης &  
Αξιολόγησης / ΕΥΔ ΣΣ ΚΑΠ*



Με τη συγχρηματοδότηση της Ελλάδας και της Ευρωπαϊκής Ένωσης

# Δείκτες Ετήσιας Έκθεσης & Επιπλέον Δεδομένα

Δείκτες	Κανονισμός	Αποστολή στην Επιτροπή	Αποστολή στην Επιτροπή από
<b>Output (O)</b>	2115/2021 Παράρτημα Ι	15 Φεβρουαρίου <b>Ετήσια Έκθεση</b>	ΟΠΕΚΕΠΕ
<b>Result (R)</b>	2115/2021 Παράρτημα Ι	15 Φεβρουαρίου <b>Ετήσια Έκθεση</b>	ΟΠΕΚΕΠΕ
<b>Impact (I)</b>	2115/2021 Παράρτημα Ι	Αξιολογήσεις 15 Φεβρουαρίου <b>Ετήσια Έκθεση</b>	ΕΥΔ
<b>Επιπλέον Δεδομένα (L)</b>	1475/2022 Παράρτημα VII	Υποβολή & Απρίλιος 2026, 2030 μέσω SFC2021	ΕΥΔ



- Ετήσιος χρονοπρογραμματισμός των Δεικτών Output & Results
- Εξετάζονται οι αποκλίσεις υλοποίησης - προγραμματισμού



# Δείκτες LEADER σε επίπεδο ΣΣ ΚΑΠ

Σε επίπεδο ΣΣ ΚΑΠ (Συμπληρωμένα στο ΣΣ ΚΑΠ)

Π3-77-4.1 Στήριξη για τοπική ανάπτυξη μέσω του LEADER (ΤΑΠΤοΚ - Τοπική Ανάπτυξη με Πρωτοβουλία Τοπικών Κοινοτήτων)

- **Ο.31** Αριθμός τοπικών στρατηγικών ανάπτυξης (LEADER) ή προπαρασκευαστικών δράσεων που λαμβάνουν στήριξη **50**
- **R.38** κάλυψη LEADER: Ποσοστό του αγροτικού πληθυσμού που καλύπτεται από στρατηγικές τοπικής ανάπτυξης **72% (πληθυσμό 4.240.249)**

# Δείκτες υπο-παρεμβάσεων - κατηγορία 1

## Ενδυνάμωση της τοπικής οικονομίας

Υπο-παρεμβάσεις κατηγορίας 1 (επιχειρήσεις) εκτός 1.3 δασική μεταποίηση

Δείκτης Εκρών/έτος Πληρωμής	Ειδικός Στόχος	2024	2025	2026	2027	2028	2029	2024-2029
<b>Μοναδιαίο Ποσό (δημόσια δαπάνη ευρώ)</b>								
<b>O.24</b> Αριθμός παραγωγικών επενδυτικών πράξεων ή μονάδων εκτός γεωργικών εκμεταλλεύσεων που λαμβάνουν στήριξη								Άθροισμα
<b>Δημόσια Δαπάνη (ευρώ)</b>								Άθροισμα
Δείκτης Αποτελέσματος/έτη Πληρωμής		2024	2024-2025	2024-2026	2024-2027	2024-2028	2024-2029	2024-2029
<b>R.37CU</b> Ανάπτυξη και απασχόληση στις αγροτικές περιοχές: <b>Νέες θέσεις εργασίας</b> που λαμβάνουν στήριξη σε έργα της ΚΓΠ	<b>ΕΣ8</b>							τιμή 2029
<b>R.39CU</b> Ανάπτυξη της αγροτικής οικονομίας: <b>Αριθμός επιχειρήσεων</b> , μεταξύ άλλων στον τομέα της <b>βιοοικονομίας</b> που έχουν λάβει στήριξη της ΚΓΠ για την ανάπτυξή τους	<b>ΕΣ8</b>							τιμή 2029

# Παράδειγμα τρόπου υπολογισμού δεικτών εκροών (O) και αποτελεσμάτων (R)

Υπο-παρεμβάση 1.1 ενίσχυση μεταποιητικών μονάδων για την παραγωγή γεωργικών προϊόντων

Δείκτης Εκροών/έτος Πληρωμής	Ειδικός Στόχος	2024	2025	2026	2027	2028	2029	2024-2029
<b>Μοναδιαίο Ποσό (δημόσια δαπάνη ευρώ)</b>			200.000	200.000	200.000	200.000	200.000	
<b>O.24 Αριθμός</b> παραγωγικών επενδυτικών πράξεων ή μονάδων εκτός γεωργικών εκμεταλλεύσεων που λαμβάνουν στήριξη			1	2	1	1		5
<b>Δημόσια Δαπάνη (ευρώ)</b>			50.000	150.000	250.000	350.000	200.000	1.000.000
Δείκτης Αποτελέσματος/έτη Πληρωμής		2024	2024-2025	2024-2026	2024-2027	2024-2028	2024-2029	2024-2029
<b>R.37CU</b> Ανάπτυξη και απασχόληση στις αγροτικές περιοχές: <b>Νέες θέσεις εργασίας</b> που λαμβάνουν στήριξη σε έργα της ΚΓΠ	<b>ΕΣ8</b>				2	4	10	10
<b>R.39CU</b> Ανάπτυξη της αγροτικής οικονομίας: <b>Αριθμός επιχειρήσεων</b> , μεταξύ άλλων στον τομέα της <b>βιοοικονομίας</b> που έχουν λάβει στήριξη της ΚΓΠ για την ανάπτυξή τους	<b>ΕΣ8</b>		1	3	4	5	5	5

- Για όλους τους Δείκτες Result, σε επίπεδο ΣΣ ΚΑΠ, εξετάζονται οι αποκλίσεις και απαιτείται αιτιολόγηση
- Για του Δείκτες Result (PR), σε επίπεδο ΣΣ ΚΑΠ, 35% (2024, 2025) 25% (2026), αιτιολόγηση, πλάνο ενεργειών, αναστολή πληρωμών



ΕΥΡΩΠΑΪΚΟ ΓΕΩΡΓΙΚΟ ΤΑΜΕΙΟ ΑΓΡΟΤΙΚΗΣ ΑΝΑΤΥΞΗΣ  
Η Ευρώπη επενδύει στις αγροτικές περιοχές



ΕΛΛΗΝΙΚΗ ΔΗΜΟΚΡΑΤΙΑ  
ΥΠΟΥΡΓΕΙΟ ΑΓΡΟΤΙΚΗΣ ΑΝΑΤΥΞΗΣ ΚΑΙ ΤΡΟΦΙΜΩΝ



ΕΘΝΙΚΟ ΑΓΡΟΤΙΚΟ ΔΙΚΤΥΟ  
ΠΡΟΓΡΑΜΜΑ ΑΓΡΟΤΙΚΗΣ ΑΝΑΤΥΞΗΣ  
THE GRANALE



ΥΠΟΥΡΓΕΙΟ ΑΓΡΟΤΙΚΗΣ ΑΝΑΤΥΞΗΣ  
ΚΑΙ ΤΡΟΦΙΜΩΝ



ΕΣΠΑ  
2014-2020  
ανάπτυξη - εργασία - αλληλεγγύη

# Δείκτες υπο-παρεμβάσεων - κατηγορία 1

## Ενδυνάμωση της τοπικής οικονομίας

### Υπο-παρέμβαση 1.3 δασική μεταποίηση

Δείκτης Εκροών/έτος Πληρωμής	Ειδικός Στόχος	2024	2025	2026	2027	2028	2029	2024-2029
<b>Μοναδιαίο Ποσό (δημόσια δαπάνη ευρώ)</b>								
<b>Ο.24</b> Αριθμός παραγωγικών επενδυτικών πράξεων ή μονάδων εκτός γεωργικών εκμεταλλεύσεων που λαμβάνουν στήριξη								Άθροισμα
<b>Δημόσια Δαπάνη (ευρώ)</b>								Άθροισμα
Δείκτης Αποτελέσματος/έτη Πληρωμής		2024	2024-2025	2024-2026	2024-2027	2024-2028	2024-2029	2024-2029
<b>R.37CU</b> Ανάπτυξη και απασχόληση στις αγροτικές περιοχές: <b>Νέες θέσεις εργασίας</b> που λαμβάνουν στήριξη σε έργα της ΚΓΠ	<b>ΕΣ8</b>							τιμή 2029
<b>R.39CU</b> Ανάπτυξη της αγροτικής οικονομίας: <b>Αριθμός επιχειρήσεων</b> , μεταξύ άλλων στον τομέα της <b>βιοοικονομίας</b> που έχουν λάβει στήριξη της ΚΓΠ για την ανάπτυξή τους	<b>ΕΣ8</b>							τιμή 2029
<b>R.18CU</b> Επενδυτική στήριξη για τον δασικό τομέα: <b>Συνολικές επενδύσεις</b> για τη βελτίωση των επιδόσεων του τομέα της δασοκομίας ( <b>ευρώ=δημόσια+ιδιωτική συμμετοχή</b> )	<b>ΕΣ4</b>							τιμή 2029

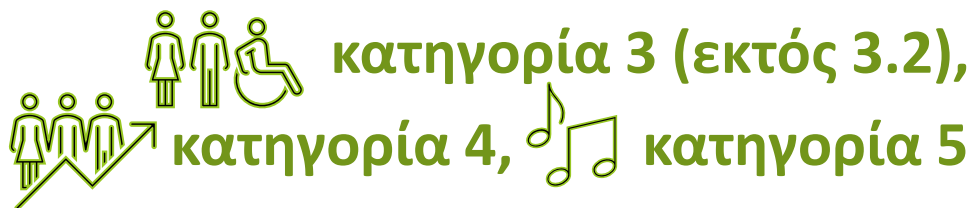


# Δείκτες υπο-παρεμβάσεων - κατηγορία 2

## εκπαίδευση τοπικού πληθυσμού

Δείκτης Εκροών/έτος Πληρωμής	Ειδικός Στόχος	2024	2025	2026	2027	2028	2029	2024-2029
<b>Μοναδιαίο Ποσό (δημόσια δαπάνη ευρώ)</b>								
<b>0.33 Αριθμός δράσεων</b> ή μονάδων <b>κατάρτισης</b> , παροχής συμβουλών και ευαισθητοποίησης που λαμβάνουν στήριξη								Άθροισμα
<b>Δημόσια Δαπάνη (ευρώ)</b>								Άθροισμα
Δείκτης Αποτελέσματος/έτη Πληρωμής		2024	2024-2025	2024-2026	2024-2027	2024-2028	2024-2029	2024-2029
<b>R.1CU PR</b> Βελτίωση των επιδόσεων μέσω της γνώσης και της καινοτομίας: <b>Αριθμός ατόμων που επωφελούνται από συμβουλές, κατάρτιση</b> , ή ανταλλαγή γνώσεων ή συμμετέχουν σε επιχειρησιακές ομάδες της Ευρωπαϊκής Σύμπραξης Καινοτομίας (ΕΣΚ) που υποστηρίζονται από την ΚΓΠ, προκειμένου να ενισχυθούν οι βιώσιμες οικονομικές, κοινωνικές, περιβαλλοντικές, και κλιματικές επιδόσεις και οι επιδόσεις αποδοτικής χρήσης των πόρων	<b>ΕΣ10</b>							τιμή 2029

# Δείκτες δημόσιων υπο-παρεμβάσεων –



Δείκτης Εκροών/έτος Πληρωμής	Ειδικός Στόχος	2024	2025	2026	2027	2028	2029	2024-2029
<b>Μοναδιαίο Ποσό (δημόσια δαπάνη ευρώ)</b>								
<b>O.22 Αριθμός επενδυτικών πράξεων</b> ή μονάδων σε υποδομές που λαμβάνουν στήριξη								Άθροισμα
<b>Δημόσια Δαπάνη (ευρώ)</b>								Άθροισμα
Δείκτης Αποτελέσματος/έτη Πληρωμής		2024	2024-2025	2024-2026	2024-2027	2024-2028	2024-2029	2024-2029
<b>R.41CU PR</b> Σύνδεση της αγροτικής Ευρώπης: Ποσοστό του αγροτικού πληθυσμού που επωφελείται από καλύτερη πρόσβαση σε υπηρεσίες και υποδομές μέσω της στήριξης της ΚΓΠ (αριθμητής: αγροτικός πληθυσμός)	<b>ΕΣ8</b>							τιμή 2029





# Δείκτες υπο-παρεμβάσεων - κατηγορία 3

## Υπο-παρέμβαση 3.2 υπηρεσίες για κοινωνική ένταξη

Δείκτης Εκροών/έτος Πληρωμής	Ειδικός Στόχος	2024	2025	2026	2027	2028	2029	2024-2029
<b>Μοναδιαίο Ποσό (δημόσια δαπάνη ευρώ)</b>								
<b>Ο.22</b> Αριθμός επενδυτικών πράξεων ή μονάδων σε υποδομές που λαμβάνουν στήριξη								Άθροισμα
<b>Δημόσια Δαπάνη (ευρώ)</b>								Άθροισμα
Δείκτης Αποτελέσματος/έτη Πληρωμής		2024	2024-2025	2024-2026	2024-2027	2024-2028	2024-2029	2024-2029
<b>R.42CU</b> Προώθηση της κοινωνικής ένταξης: Αριθμός ατόμων που καλύπτονται από έργα κοινωνικής ένταξης που λαμβάνουν στήριξη	<b>ΕΣ8</b>							τιμή 2029



# Δείκτες περιβαλλοντικών υπο-παρεμβάσεων – κατηγορία 6

## Υπο-παρέμβαση 6.1 αναβάθμιση φυσικού περιβάλλοντος

Δείκτης Εκροών/έτος Πληρωμής	Ειδικός Στόχος	2024	2025	2026	2027	2028	2029	2024-2029
<b>Μοναδιαίο Ποσό (δημόσια δαπάνη ευρώ)</b>								
<b>Ο.22</b> Αριθμός επενδυτικών πράξεων ή μονάδων σε υποδομές που λαμβάνουν στήριξη								Άθροισμα
<b>Δημόσια Δαπάνη (ευρώ)</b>								Άθροισμα
Δείκτης Αποτελέσματος/έτη Πληρωμής		2024	2024-2025	2024-2026	2024-2027	2024-2028	2024-2029	2024-2029
<b>R.41CU PR</b> Σύνδεση της αγροτικής Ευρώπης: Ποσοστό του αγροτικού πληθυσμού που επωφελείται από καλύτερη πρόσβαση σε υπηρεσίες και υποδομές μέσω της στήριξης της ΚΓΠ (αριθμητής: αγροτικός πληθυσμός)	<b>ΕΣ8</b>							τιμή 2029
<b>R.27CU</b> Επιδόσεις σχετικές με το περιβάλλον ή το κλίμα μέσω επενδύσεων σε αγροτικές περιοχές: Αριθμός πράξεων που συμβάλλουν στους στόχους περιβαλλοντικής βιωσιμότητας και της επίτευξης μετριασμού της κλιματικής αλλαγής και προσαρμογής σε αυτή σε αγροτικές περιοχές	<b>ΕΣ5</b>							τιμή 2029



# Δείκτες περιβαλλοντικών υπο-παρεμβάσεων – κατηγορία 6

## Υπο-παρέμβαση 6.2 green infrastructure

Δείκτης Εκροών/έτος Πληρωμής	Ειδικός Στόχος	2024	2025	2026	2027	2028	2029	2024-2029
<b>Μοναδιαίο Ποσό (δημόσια δαπάνη ευρώ)</b>								
<b>Ο.22</b> Αριθμός επενδυτικών πράξεων ή μονάδων σε υποδομές που λαμβάνουν στήριξη								Αθροισμα
<b>Δημόσια Δαπάνη (ευρώ)</b>								Αθροισμα
Δείκτης Αποτελέσματος/έτη Πληρωμής		2024	2024-2025	2024-2026	2024-2027	2024-2028	2024-2029	2024-2029
<b>R.41CU PR</b> Σύνδεση της αγροτικής Ευρώπης: Ποσοστό του αγροτικού πληθυσμού που επωφελείται από καλύτερη πρόσβαση σε υπηρεσίες και υποδομές μέσω της στήριξης της ΚΓΠ (αριθμητής: αγροτικός πληθυσμός)	<b>ΕΣ8</b>							τιμή 2029
<b>R.27CU</b> Επιδόσεις σχετικές με το περιβάλλον ή το κλίμα μέσω επενδύσεων σε αγροτικές περιοχές: Αριθμός πράξεων που συμβάλλουν στους στόχους περιβαλλοντικής βιωσιμότητας και της επίτευξης μετριασμού της κλιματικής αλλαγής και προσαρμογής σε αυτή σε αγροτικές περιοχές	<b>ΕΣ4</b>							τιμή 2029





# Δείκτες υπο-παρεμβάσεων - κατηγορία 7

## Υπο-παρεμβάσεις 7.1 και 7.2 Συνεργασία

Δείκτης Εκροών/έτος Πληρωμής	Ειδικός Στόχος	2024	2025	2026	2027	2028	2029	2024-2029
<b>Μοναδιαίο Ποσό (δημόσια δαπάνη ευρώ)</b>								
<b>Ο.32 Αριθμός άλλων πράξεων</b> ή μονάδων σχετικών με συνεργασία που λαμβάνουν στήριξη								Αθροισμα
<b>Δημόσια Δαπάνη (ευρώ)</b>								Αθροισμα
Δείκτης Αποτελέσματος/έτη Πληρωμής		2024	2024-2025	2024-2026	2024-2027	2024-2028	2024-2029	2024-2029
<b>R.1L CU</b> Βελτίωση των επιδόσεων μέσω της γνώσης και της καινοτομίας: <b>Αριθμός ατόμων</b> που επωφελούνται από συμβουλές, κατάρτιση, ή ανταλλαγή γνώσεων ή συμμετέχουν σε επιχειρησιακές ομάδες της Ευρωπαϊκής Σύμπραξης Καινοτομίας (ΕΣΚ) που υποστηρίζονται από την ΚΓΠ, προκειμένου να ενισχυθούν οι βιώσιμες οικονομικές, κοινωνικές, περιβαλλοντικές, και κλιματικές επιδόσεις και οι επιδόσεις αποδοτικής χρήσης των πόρων	<b>ΕΣ10</b>							τιμή 2029





## Δείκτες υπο-παρεμβάσεων - κατηγορία 7

### Υπο-παρέμβαση 7.3 smart villages

Δείκτης Εκροών/έτος Πληρωμής	Ειδικός Στόχος	2024	2025	2026	2027	2028	2029	2024-2029
<b>Μοναδιαίο Ποσό (δημόσια δαπάνη ευρώ)</b>								
<b>O.32</b> Αριθμός άλλων πράξεων ή μονάδων σχετικών με συνεργασία που λαμβάνουν στήριξη								Άθροισμα
<b>Δημόσια Δαπάνη (ευρώ)</b>								Άθροισμα
Δείκτης Αποτελέσματος/έτη Πληρωμής		2024	2024-2025	2024-2026	2024-2027	2024-2028	2024-2029	2024-2029
<b>R.40</b> Έξυπνη μετάβαση της αγροτικής οικονομίας: Αριθμός στρατηγικών "έξυπνων χωριών" που λαμβάνουν στήριξη	<b>EΣ8</b>							τιμή 2029












## Δείκτες υπο-παρεμβάσεων - κατηγορία 8 διατοπική & διακρατική συνεργασία

Δείκτης Εκροών/έτος Πληρωμής	Ειδικός Στόχος	2024	2025	2026	2027	2028	2029	2024-2029
<b>Μοναδιαίο Ποσό (δημόσια δαπάνη ευρώ)</b>								
<b>0.32 Αριθμός άλλων πράξεων</b> ή μονάδων σχετικών με συνεργασία που λαμβάνουν στήριξη								Άθροισμα
<b>Δημόσια Δαπάνη (ευρώ)</b>								Άθροισμα
Δείκτης Αποτελέσματος/έτη Πληρωμής		2024	2024-2025	2024-2026	2024-2027	2024-2028	2024-2029	2024-2029
<b>R.1L CU</b> Βελτίωση των επιδόσεων μέσω της γνώσης και της καινοτομίας: <b>Αριθμός ατόμων</b> που επωφελούνται από συμβουλές, κατάρτιση, ή ανταλλαγή γνώσεων ή συμμετέχουν σε επιχειρησιακές ομάδες της Ευρωπαϊκής Σύμπραξης Καινοτομίας (ΕΣΚ) που υποστηρίζονται από την ΚΓΠ, προκειμένου να ενισχυθούν οι βιώσιμες οικονομικές, κοινωνικές, περιβαλλοντικές, και κλιματικές επιδόσεις και οι επιδόσεις αποδοτικής χρήσης των πόρων	<b>ΕΣ10</b>							τιμή 2029

# ΑΞΙΟΛΟΓΗΣΗ ΣΤΡΑΤΗΓΙΚΩΝ ΤΟΠΙΚΗΣ ΑΝΑΠΤΥΞΗΣ - ΠΡΟΣΤΙΘΕΜΕΝΗ ΑΞΙΑ

## Βελτίωση του κοινωνικού κεφαλαίου

Κωδικός	Περιγραφή	Υποβολή	Απρίλιος 2026 (Πληρωμές 1.1.2023-15.10.2025)	Απρίλιος 2030 (Πληρωμές 1.1.2023-31.12.2029)
L600	<b>Αριθμός και είδος των μελών της ΟΤΔ σύμφωνα με το άρθρο 31(2)(b) του Κανονισμού (ΕΕ) 2021/1060</b>			
L100	Κωδικός της ΟΤΔ	X		
L600	Αριθμός μελών του ΔΣ	X		
L601	Αριθμός μελών του ΔΣ που εκπροσωπούν δημόσιους φορείς (δημόσια συμφέροντα)	X		
L602	Αριθμός μελών του ΔΣ που εκπροσωπούν τοπικά ιδιωτικά οικονομικά συμφέροντα: οικονομικοί οργανισμοί, τοπικές επιχειρηματικές ομάδες, κλπ.	X		
L603	Αριθμός μελών του ΔΣ που εκπροσωπούν τοπικά κοινωνικά συμφέροντα: ΜΚΟ, τοπικοί σύλλογοι, κλπ.	X		
L604	Αριθμός μελών του ΔΣ που εκπροσωπούν τοπικούς φορείς που δεν αναφέρονται παραπάνω.	X		
L700	<b>Αριθμός υλοποιημένων παρεμβάσεων / πράξεων</b>			
L700	Αριθμός υλοποιημένων πράξεων	L701+L702+L703+L704+L705+L706+L707	X	X
L701	Αριθμός υλοποιημένων πράξεων από ιδιωτικούς φορείς / μεμονωμένες επιχειρήσεις.		X	X
L702	Αριθμός υλοποιημένων πράξεων από δημόσιους φορείς.		X	X
L703	Αριθμός υλοποιημένων πράξεων από συλλογικούς φορείς οικονομικών συμφερόντων όπως συνεταιρισμούς, επιχειρηματικές ενώσεις, κλπ.		X	X
L704	Αριθμός υλοποιημένων πράξεων από φορείς κοινωνικών συμφερόντων όπως μη κυβερνητικές οργανώσεις, κλπ.		X	X
L705	Αριθμός υλοποιημένων πράξεων από ερευνητικούς φορείς.		X	X
L706	Αριθμός υλοποιημένων πράξεων από κοινού από διάφορους τύπους υποκινητών / promoters		X	X
L707	Αριθμός υλοποιημένων πράξεων από κατηγορίες φορέων που δεν αναφέρονται παραπάνω.		X	X
L708	Αριθμός διατοπικών σχεδίων συνεργασίας.			
L709	Αριθμός διακρατικών σχεδίων συνεργασίας.			
L710	Αριθμός καινοτόμων πράξεων σε τοπικό επίπεδο.			

# ΑΞΙΟΛΟΓΗΣΗ ΣΤΡΑΤΗΓΙΚΩΝ ΤΟΠΙΚΗΣ ΑΝΑΠΤΥΞΗΣ - ΠΡΟΣΤΙΘΕΜΕΝΗ ΑΞΙΑ

## Βελτίωση διακυβέρνησης

Κωδικός	Περιγραφή	Υποβολή
<b>L610</b>	<b>Τύπος και φύλο μελών της ΕΔΠ</b>	
L610	Αριθμός μελών της ΕΔΠ	X
L611	Αριθμός μελών που εκπροσωπούν φορείς δημοσίων συμφερόντων	X
L612	Αριθμός μελών που εκπροσωπούν ιδιωτικά οικονομικά συμφέροντα: οικονομικοί οργανισμοί, τοπικές επιχειρηματικές ομάδες, κλπ.	X
L613	Αριθμός μελών που εκπροσωπούν κοινωνικά συμφέροντα: ΜΚΟ, τοπικοί σύλλογοι, κλπ.	X
L614	Αριθμός μελών που εκπροσωπούν φορείς που δεν αναφέρονται παραπάνω.	X
L615	Αριθμός μελών που είναι άντρες.	X
L616	Αριθμός μελών που είναι γυναίκες.	X
L617	Αριθμός μελών που δεν ανήκουν στις παραπάνω δύο κατηγορίες.	X
L618	Αριθμός μελών που δεν επιθυμούν να δηλώσουν το φύλο τους	X
L619	Αριθμός μελών που είναι κάτω των 40 ετών.	X



# ΑΞΙΟΛΟΓΗΣΗ ΣΤΡΑΤΗΓΙΚΩΝ ΤΟΠΙΚΗΣ ΑΝΑΠΤΥΞΗΣ - ΠΡΟΣΤΙΘΕΜΕΝΗ ΑΞΙΑ

## Βελτιωμένα αποτελέσματα

Κωδικός	Περιγραφή	Υποβολή	Απρίλιος 2026 (Πληρωμές 1.1.2023- 15.10.2025 )	Απρίλιος 2030 (Πληρωμές 1.1.2023- 31.12.2029)
L700 / L800	Αριθμός υλοποιημένων παρεμβάσεων / πράξεων			
L708	Αριθμός διατοπικών σχεδίων συνεργασίας.		X	X
L709	Αριθμός διακρατικών σχεδίων συνεργασίας.		X	X
L710	Αριθμός καινοτόμων πράξεων σε τοπικό επίπεδο.		X	X
L801	Αριθμός πράξεων που αφορούν σε συμβουλές, εκπαίδευση και μεταφορά τεχνογνωσίας.		X	X
L802	Αριθμός πράξεων που αφορούν σε ομάδες παραγωγών, τοπικές αγορές, εφοδιαστικές αλυσίδες και συστήματα ποιότητας. Μπορούν να καλύπτουν επενδυτική υποστήριξη, δραστηριότητες μάρκετινγκ κ.λπ..		X	X
L803	Αριθμός πράξεων που αφορούν σε επενδύσεις παραγωγής ενέργειας από ανανεώσιμες πηγές ενέργειας.		X	X
L804	Αριθμός πράξεων που αφορούν σε επενδύσεις για την βελτίωση του περιβάλλοντος και την αντιμετώπιση της κλιματικής αλλαγής συμπεριλαμβανομένων των παραγωγικών και μη παραγωγικών επενδύσεων.		X	X
L805	Αριθμός πράξεων που συμβάλουν στη δημιουργία θέσεων επαγγελματικής απασχόλησης (μερικής ή πλήρους απασχόλησης).		X	X
L806	Αριθμός πράξεων που συμβάλουν στη στήριξη αγροτικών επιχειρήσεων συμπεριλαμβανομένης και της βιο-οικονομίας.		X	X
L807	Αριθμός πράξεων που αφορούν σε ανάπτυξη 'Έξυπνων Χωριών'		X	X
L808	Αριθμός πράξεων που συμβάλουν στην βελτίωση της προσβασιμότητας σε υπηρεσίες και υποδομές συμπεριλαμβανομένης και της ευρυζωνικότητας.		X	X
L809	Αριθμός πράξεων που συμβάλουν στη άρση της κοινωνικής απομόνωσης.		X	X
L810	Αριθμός πράξεων που δεν ανήκουν στις παραπάνω κατηγορίες.		X	X

# ΠΑΡΑΚΟΛΟΥΘΗΣΗ ΣΤΡΑΤΗΓΙΚΩΝ ΤΟΠΙΚΗΣ ΑΝΑΠΤΥΞΗΣ -

## Δεδομένα υποβολής

Κωδικός	Τύπος	Τιμή	Υποβολή
L100	Κωδικός της ΟΤΔ	MS999	X
L200	Όνομα της ΟΤΔ		X
L300	Κωδικός Περιφερειακής Ενότητας της περιοχής εφαρμογής		X
L400	Συνολικός πληθυσμός της περιοχής εφαρμογής	9999999	X
L500	Ενίσχυση της ΟΤΔ από περισσότερα από ένα ταμεία (εκτός ΕΓΤΑΑ π.χ. ERDF, ESF+, EMFAF, Just Transition Fund)	OXI	X
L600	Αριθμός μελών του ΔΣ	L601+L602+L603+L604	X
L601	Αριθμός μελών του ΔΣ που εκπροσωπούν δημόσιους φορείς (δημόσια συμφέροντα)		X
L602	Αριθμός μελών του ΔΣ που εκπροσωπούν τοπικά ιδιωτικά οικονομικά συμφέροντα		X
L603	Αριθμός μελών του ΔΣ που εκπροσωπούν τοπικά κοινωνικά συμφέροντα		X
L604	Αριθμός μελών του ΔΣ που εκπροσωπούν άλλα τοπικά συμφέροντα		X
L610	Αριθμός μελών της ΕΔΠ	L615+L616+L617+L618 ή L611+L612+L613+L614	X
L611	Αριθμός μελών της ΕΔΠ που εκπροσωπούν δημόσιους φορείς (δημόσια συμφέροντα)		X
L612	Αριθμός μελών της ΕΔΠ που εκπροσωπούν τοπικά ιδιωτικά οικονομικά συμφέροντα		X
L613	Αριθμός μελών της ΕΔΠ που εκπροσωπούν τοπικά κοινωνικά συμφέροντα		X
L614	Αριθμός μελών της ΕΔΠ που εκπροσωπούν άλλα τοπικά συμφέροντα		X
L615	Αριθμός μελών της ΕΔΠ που είναι άντρες		X
L616	Αριθμός μελών της ΕΔΠ που είναι γυναίκες		X
L617	Αριθμός μελών της ΕΔΠ που δεν είναι άντρες ή γυναίκες		X
L618	Αριθμός μελών της ΕΔΠ που δεν επιθυμούν να δηλώσουν το φύλο τους		X
L619	Αριθμός μελών της ΕΔΠ που είναι κάτω των 40 ετών		X
L620	Ηλικία μελών που ορίζονται ως νέοι	40	X

# ΠΑΡΑΚΟΛΟΥΘΗΣΗ ΣΤΡΑΤΗΓΙΚΩΝ ΤΟΠΙΚΗΣ ΑΝΑΠΤΥΞΗΣ

## Δεδομένα πληρωμών

Κωδικός	Περιγραφή	Υποβολή	Απρίλιος 2026 (Πληρωμές 1.1.2023-15.10.2025 )	Απρίλιος 2030 (Πληρωμές 1.1.2023- 31.12.2029)
L900	Συνολικός προγραμματισμένος προϋπολογισμός Κοινοτικής Συμμετοχής ανά Τοπική Στρατηγική (ΤΣτ)		X	X
L910	Συνολικές Εντάξεις/Δεσμεύσεις Κοινοτικής Συμμετοχής ανά ΤΣτ		X	X
L920	Συνολικές Πληρωμές Κοινοτική Συμμετοχής ανά ΤΣτ:		X	X
L921	Συνολικές Πληρωμές Κοινοτικής Συμμετοχής για ενίσχυση ικανοτήτων, προπαρασκευαστικές δράσεις για το σχεδιασμό και την μελλοντική υλοποίηση των ΤΣτ		X	X
L922	Συνολικές Πληρωμές Κοινοτικής Συμμετοχής για την υλοποίηση των πράξεων, συμπεριλαμβανομένων των δραστηριοτήτων συνεργασίας και της προετοιμασίας τους		X	X
L923	Συνολικές Πληρωμές Κοινοτικής Συμμετοχής για τη διαχείριση, παρακολούθηση και αξιολόγηση των ΤΣτ και της εμπύχωσης, συμπεριλαμβανομένης της ανταλλαγής με τους εμπλεκόμενους		X	X

# Οδηγός Συμπλήρωσης Δεικτών & Επιπλέον Δεδομένων LEADER Στρατηγικό Σχέδιο ΚΑΠ 2023-27

## Οδηγός Συμπλήρωσης Δεικτών & Επιπλέον Δεδομένων LEADER Στρατηγικό Σχέδιο ΚΑΠ 2023-27

Ειδική Υπηρεσία Στρατηγικού Σχεδίου ΚΑΠ

Μονάδες:

Θεσμικής Υποστήριξης & Αξιολόγησης

Προγραμματισμού & Δικτύωσης

Ιανουάριος 2023

### Περιεχόμενα

0	Εισαγωγή	3
1	Δείκτες Output και Result του PMEF	5
1.1	Δείκτες Output και Result σε επίπεδο ΣΣ ΚΑΠ 2023-2027	5
1.2	Δείκτες Output και Result σε επίπεδο υπο-παρεμβάσεων	5
1.2.1	Δείκτες υπο-παρεμβάσεων κατηγορίας 1 «Ενδυνάμωση της τοπικής οικονομίας» εκτός από την υπο-παρέμβαση 1.3	7
1.2.2	Παράδειγμα υπολογισμού δεικτών: Υπο-παρέμβαση 1.1 «Ενίσχυση μεταποιητικών μονάδων για παραγωγή γεωργικών προϊόντων»	8
1.2.3	Δείκτες υπο-παρέμβασης 1.3 «Ενίσχυση μονάδων του δασοκομικού τομέα»	10
1.2.4	Δείκτες υπο-παρεμβάσεων κατηγορίας 2 «Εκπαίδευση τοπικού πληθυσμού»	11
1.2.5	Δείκτες δημόσιων υπο-παρεμβάσεων κατηγορίας 3 «Ενδυνάμωση του τοπικού κοινωνικού ιστού» (εκτός 3.2), 4 «Βελτίωση ποιότητας ζωής τοπικού πληθυσμού» και 5 «Διατήρηση και βελτίωση των πολιτιστικών στοιχείων»	12
1.2.6	Δείκτες υπο-παρέμβασης 3.2 «υπηρεσίες για κοινωνική ένταξη»	13
1.2.7	Δείκτες περιβαλλοντικών υπο-παρέμβασης 6.1 «αναβάθμιση φυσικού περιβάλλοντος»	14
1.2.8	Δείκτες περιβαλλοντικών υπο-παρέμβασης 6.2 «green infrastructure»	16
1.2.9	Δείκτες υπο-παρεμβάσεων 7.1 & 7.2 «Συnergασία»	17
1.2.10	Δείκτες υπο-παρέμβασης 7.3 «smart villages»	18
1.2.11	Δείκτες υπο-παρεμβάσεων κατηγορίας 8 «Διατοπική και διακρατική συνεργασία»	19
2	Επιπλέον Δεδομένα (L)	20
2.1	Δεδομένα (L) Υποβολής	20
2.2	Δεδομένα (L) για Πληρωμές	22
2.3	Δεδομένα (L) για Κοινωνικό Κεφάλαιο (Προστιθέμενη Αξία)	23
2.4	Δεδομένα (L) για Διακυβέρνηση (Προστιθέμενη Αξία)	25
2.5	Δεδομένα (L) για Βελτιωμένα Αποτελέσματα (Προστιθέμενη Αξία)	26



# *ευχαριστώ για την προσοχή σας*



Με τη συγχρηματοδότηση της Ελλάδας και της Ευρωπαϊκής Ένωσης